保護者アンケート　集計結果 抜粋版（前年比較） 2015年7月実施

1. 当てはまる（青）　2. やや当てはまる（赤）　3. どちらかといえば当てはまらない（緑）　4. 当てはまらない（紫）

Ⅱa お子様は、明るく楽しく充実した学校生活を過ごしていますか。

	2015年 1年	2015年 2年	2015年 3年	2015年 全体	2014年 1年	2014年 2年	2014年 3年	2014年 全体
1．当てはまる	41%	33%	58%	45%	39%	41%	44%	41%
2．やや当てはまる	49%	46%	32%	42%	41%	51%	41%	44%
3．どちらかといえば当てはまらない	8%	15%	7%	9%	14%	8%	14%	12%
4．当てはまらない	2%	6%	3%	4%	6%	0%	2%	3%

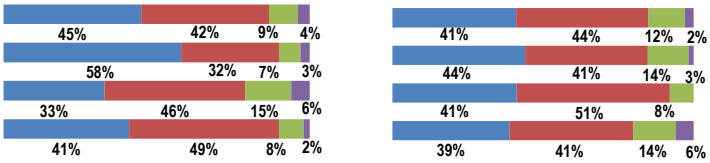

Ⅱc 保護者として、お子様が本校で学んでいる教育内容に満足しておられますか。

	2015年 1年	2015年 2年	2015年 3年	2015年 全体	2014年 1年	2014年 2年	2014年 3年	2014年 全体
1．当てはまる	25%	17%	35%	26%	23%	16%	19%	20%
2．やや当てはまる	49%	65%	53%	55%	65%	64%	55%	62%
3．どちらかといえば当てはまらない	22%	19%	7%	15%	10%	15%	21%	14%
4．当てはまらない	4%	0%	5%	3%	2%	5%	5%	4%

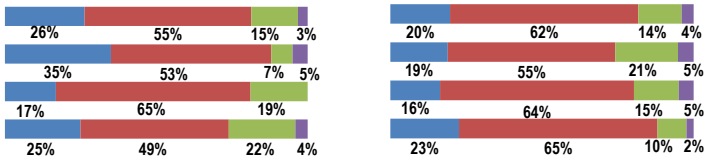

Ⅲa 本校の教育課程（カリキュラム）は、お子様の進路希望に応じたものとなっていますか。

	2015年 1年	2015年 2年	2015年 3年	2015年 全体	2014年 1年	2014年 2年	2014年 3年	2014年 全体
1．当てはまる	20%	13%	26%	20%	27%	13%	9%	18%
2．やや当てはまる	63%	67%	48%	59%	49%	52%	56%	52%
3．どちらかといえば当てはまらない	16%	19%	26%	20%	23%	30%	30%	27%
4．当てはまらない	2%	2%	0%	1%	1%	5%	5%	4%

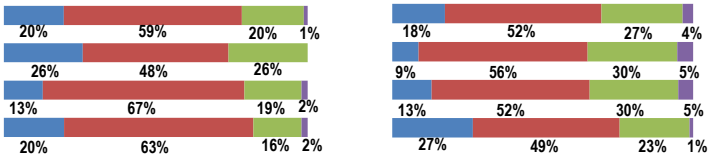

Ⅳa 基本的生活習慣や規則・マナーを身につけさせる本校の取り組みは適切ですか。

	2015年 1年	2015年 2年	2015年 3年	2015年 全体	2014年 1年	2014年 2年	2014年 3年	2014年 全体
1．当てはまる	55%	40%	50%	48%	56%	40%	47%	49%
2．やや当てはまる	43%	54%	43%	47%	38%	53%	50%	46%
3．どちらかといえば当てはまらない	0%	6%	5%	4%	3%	6%	3%	4%
4．当てはまらない	2%	0%	2%	1%	2%	0%	0%	1%

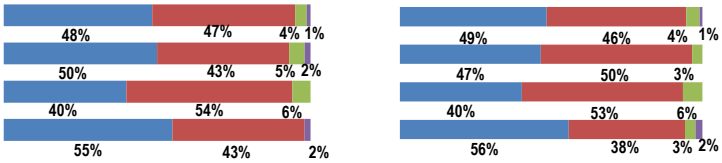

Ⅳc 学校は、お子様の悩み・相談に親身に対応していますか。

	2015年 1年	2015年 2年	2015年 3年	2015年 全体	2014年 1年	2014年 2年	2014年 3年	2014年 全体
1．当てはまる	32%	24%	38%	32%	25%	23%	34%	27%
2．やや当てはまる	45%	61%	45%	50%	53%	57%	47%	52%
3．どちらかといえば当てはまらない	15%	13%	16%	15%	14%	17%	17%	16%
4．当てはまらない	9%	2%	2%	4%	9%	3%	2%	5%

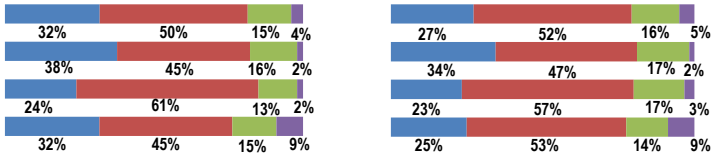

Ⅴb お子様の適性・希望に応じた進路指導や相談がきめ細かく行われていますか。

	2015年 1年	2015年 2年	2015年 3年	2015年 全体	2014年 1年	2014年 2年	2014年 3年	2014年 全体
1．当てはまる	13%	15%	34%	22%	16%	2%	14%	11%
2．やや当てはまる	50%	52%	44%	48%	46%	39%	56%	47%
3．どちらかといえば当てはまらない	25%	28%	22%	25%	34%	49%	28%	37%
4．当てはまらない	13%	4%	0%	5%	4%	10%	2%	5%

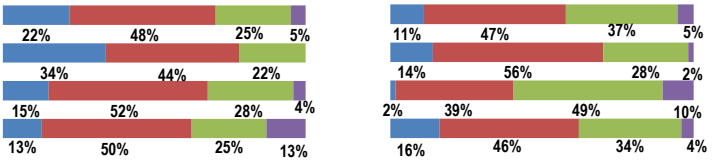

Ⅵa 「生きる力を育む」「コミュニケーション力を身につける」ことをねらいとして、校内合宿教育を行っています。保護者として、校内合宿教育の内容に満足しておられますか。

	2015年 1年	2015年 2年	2015年 3年	2015年 全体	2014年 1年	2014年 2年	2014年 3年	2014年 全体
1．当てはまる	35%	29%	32%	32%	25%	34%	31%	30%
2．やや当てはまる	53%	46%	48%	49%	51%	46%	45%	47%
3．どちらかといえば当てはまらない	4%	21%	15%	13%	16%	13%	21%	16%
4．当てはまらない	8%	4%	5%	6%	8%	7%	3%	6%

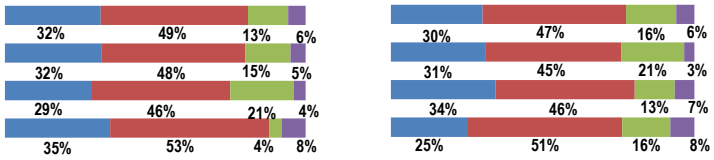

Ⅶa お子様の安全や健康に対する学校の対応は適切ですか。
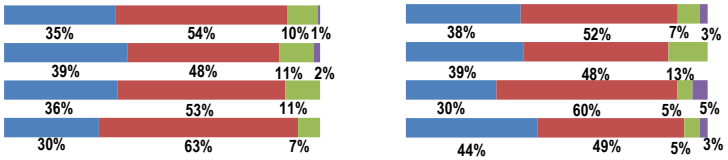
	2015年 1年	2015年 2年	2015年 3年	2015年 全体	2014年 1年	2014年 2年	2014年 3年	2014年 全体
1．当てはまる	30%	36%	39%	35%	44%	30%	39%	38%
2．やや当てはまる	63%	53%	48%	54%	49%	60%	48%	52%
3．どちらかといえば当てはまらない	7%	11%	11%	10%	5%	5%	13%	7%
4．当てはまらない	0%	0%	2%	1%	3%	5%	0%	3%